

ELEKTRONICZNY TERMOMETR INTEC KFT-03

INSTRUKCJA OBSŁUGI

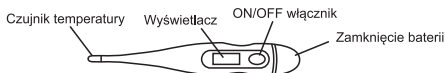
Co to jest „normalna” temperatura?

Powszechnie za „normalną” uważa się temperaturę 37°C. Odczyty na poziomie od 36,1°C do 37,2°C nadal mogą być uznane za „normalne”. Odczyty temperatury mogą zmieniać się podczas ćwiczeń fizycznych, palenia, jedzenia, czy picia. Temperatura ciała jest niższa rano, niż wieczorem. Inne powody zmiany temperatury mogą być związane z miejscem dokonywania pomiaru. Podczas, gdy temperatura mierzona w ustach pokrywa się z wcześniej opisanymi danymi, to temperatura mierzona rektalnie jest z reguły o 0,5°C wyższa. Odwrotnie jest przy mierzeniu temperatury pod pachą – będzie ona niższa o 0,5°C.

Dane techniczne

Zakres pomiaru:	32-42°C
Oznaczenie zbyt niskiej temperatury:	<32°C – wynik „Lo °C” na wyświetlaczu
Wskazanie zbyt wysokiej temperatury:	>43°C – wynik „Hi °C” na wyświetlaczu
Dokładność pomiaru:	35-39°C – do 0,1°C
Dokładność wyświetlacza:	0,1°C
Sygnał wykonania pomiaru:	10 długich sygnałów w ciągu 10 s.
Sygnał gorączki (>37,8°C):	30 krótkich sygnałów w ciągu 10 s.
Automatyczne wyłączenie:	po 8 min. (±2 min.)
Bateria:	AG3 lub LR4
Żywotność baterii:	2 lata lub 2500 pomiarów
Wymiary:	128 x 19 x 10 mm
Waga:	ok. 9,8 g (łącznie z baterią)
Środowisko pracy:	Temperatura 10-40°C Wilgotność 30-85% wilgotności względnej
Warunki przechowywania:	Temperatura -10 - 60°C Wilgotność 25-90% wilgotności względnej

Jak zmierzyć temperaturę?



- Naciśnij przycisk ON/OFF w celu włączenia. Po sygnale dźwiękowym na wyświetlaczu pokaże się **18.88°C**. Taki znak testowy będzie się wyświetlał przez ok. 2 sekundy.
- Następnie wyświetli się temperatura otrzymana przy ostatnim pomiarze, oraz literka „M” w prawym rogu.
- Kolejno wyświetli się „Lo” i migające „C” – termometr jest gotowy do pomiaru. Jeśli temperatura w pomieszczeniu jest wyższa niż 32°C, to na wyświetlaczu pojawi się temperatura pomieszczenia lub „Lo”.
- Po dokonaniu pomiarze usłyszymy sygnał dźwiękowy.
- Aby wyłączyć termometr, należy użyć przycisku ON/OFF. (Automatyczne wyłączenie następuje po ok. 8 minutach od pomiaru.)

Pomiar w ustach:

Umieść czujnik temperatury pod językiem, tak blisko kieszonek ciepła, jak to możliwe.

Przybliżony czas pomiaru: 1 minuta.

Pomiar pod pachą:

Należy osuszyć miejsce pod pachą ręcznikiem. Umieścić końcówkę termometru tak, aby dotykała skóry pod pachą. Przez cały czas pomiaru przyciskać termometr ramieniem.

Przybliżony czas pomiaru: 2-3 minuty.

UWAGA: Taki pomiar podaje zazwyczaj wynik o ok. 0,5°C niższy od zmierzonego w ustach.


Pomiar rektalny:

Należy zwilżyć czujnik temperatury żelem do sond rektalnych, a następnie delikatnie wsunąć go do odbytu (maksymalnie na 1,5 cm).

Przybliżony czas pomiaru: 1 minuta.

UWAGA: Taki pomiar podaje zazwyczaj wynik o ok. 0,5°C wyższy od zmierzonego w ustach.

Wymiana baterii

Baterię należy wymienić, gdy na wyświetlaczu w dolnym prawym rogu pojawi się znak . Należy używać baterii alkalicznej 1,5 V AG3 lub LR41 „srebrnej” lub zamiennika.

Aby wymienić baterię, należy:

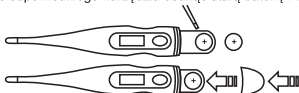
1. Ściągnąć zatyczkę baterii.



2. Wysunąć uchwyt baterii.



3. Używając odpowiedniego narzędzia usunąć starą baterię i włożyć nową.



Higiena i dezynfekcja

Przed i po każdym użyciu, należy przy użyciu delikatnej tkaniny nasączonej alkoholem izopropylowym lub wodą z mydłem wyczyścić czujnik temperatury. Termometru nie wolno namaczać przez długi czas, ani sterylizować w autoklawie lub przez wygotowywanie.

Ważne informacje

1. Termometr powinien być używany tylko pod nadzorem osoby dorosłej.
2. Nie należy chodzić, biegać ani mówić podczas pomiaru.
3. Termometr należy przechowywać w ochronnym etui.
4. Nie należy narażać termometru na działanie promieni słonecznych, ekstremalnych temperatur i wody.
5. Nie wolno rzucać termometrem.
6. Nie wolno modyfikować termometru, za wyjątkiem wymiany baterii.

Warunki gwarancji dystrybutora

1. Gwarancja udzielana jest na okres 24 miesiące i swoim zasięgiem obejmuje terytorium Rzeczypospolitej Polskiej.
2. Gwarancji nie podlega opakowanie, uszkodzenie sprzętu powstałe w wyniku niewłaściwego użytkowania, przechowywania, konserwacji, samowolnej naprawy, wszelkie uszkodzenia mechaniczne oraz zużycie baterii.
3. Gwarant zapewnia w ramach udzielonej gwarancji, że Sprzęt jest wolny od wszelkich wad fizycznych i prawnych.
4. Odpowiedzialność z tytułu gwarancji obejmuje wyłącznie wady powstałe z przyczyn tkwiących w Sprzęcie w momencie zakupu.
5. Zgłoszenia reklamacji Sprzętu z tytułu udzielonej na niego gwarancji można dokonać za pośrednictwem sklepu, w którym dokonano zakupu, bądź też bezpośrednio u Gwaranta (dane kontaktowe znajdują się poniżej).
6. Reklamowany Sprzęt należy dostarczyć do punktu sprzedaży, w którym dokonano zakupu lub też bezpośrednio do Gwaranta. Urządzenie powinno znajdować się w opakowaniu chroniącym je przed uszkodzeniami mechanicznymi w trakcie transportu.
7. Gwarant zapewnia bezpłatne usunięcie wady w terminie 14 dni roboczych od daty dostarczenia wadliwego Sprzętu do serwisu Gwaranta.
8. O sposobie rozpatrzenia reklamacji decyduje wyłącznie Gwarant.
9. Naprawa gwarancyjna nie obejmuje wymiany baterii.
10. W sprawach nieregulowanych niniejszą Kartą gwarancyjną mają zastosowanie przepisy Kodeksu Cywilnego.
11. Gwarancja nie wyłącza, nie ogranicza ani nie zawiesza uprawnień kupującego wynikających z przepisów o rękojmii za wady rzeczy sprzedanej.

Data sprzedaży, podpis i pieczęć Sprzedawcy:

WEGA Handel GmbH, Herbert-Jensch-Str. 111
15234 Frankfurt (Oder)

NIEMCY

Dystrybutor w Polsce:

Intec Medical Sp. z o.o.
ul. L. Podbiłęty 7, 31-980 Kraków

Adres Serwisu tożsamy z adresem Dystrybutora.

e-mail: serwis@intecmedical.pl tel: 12 376 81 15

Data ostatniej aktualizacji Instrukcji Obsługi 15.08.2017r.

V.INTEC01/1211



Zabronione jest umieszczanie wraz z innymi odpadami zużytego sprzętu oznakowanego znakiem przekreślonego kosza.